

**ЗАО «Демир Кыргыз
Интернэшнл Банк»**

Финансовая отчетность за год,
закончившийся
31 декабря 2013 года



KPMG Bishkek LLC
21 Erkindik Boulevard
Orion Business Centre, Office 201
Bishkek, Kyrgyz Republic 720040

Telephone +996 312 623 380
Fax +996 312 623 856
E-mail kpmg@kpmg.kg

Отчет независимых аудиторов

Совету директоров ЗАО «Демир Кыргыз Интернэшнл Банк»

Мы провели аудит прилагаемой финансовой отчетности ЗАО «Демир Кыргыз Интернэшнл Банк» (далее, «Банк»), состоящей из отчета о финансовом положении по состоянию на 31 декабря 2013 г. года и отчетов о прибыли или убытке и прочем совокупном доходе, изменениях в капитале и движении денежных средств за год, закончившийся на указанную дату, а также примечаний, состоящих из краткого обзора основных положений учетной политики и прочей пояснительной информации.

Ответственность руководства за финансовую отчетность

Руководство несет ответственность за составление и достоверное представление данной финансовой отчетности в соответствии с Международными стандартами финансовой отчетности, и за внутренний контроль, который руководство считает необходимым для составления финансовой отчетности, не содержащей существенных искажений вследствие недобросовестных действий или ошибок.

Ответственность аудитора




Наша ответственность заключается в выражении мнения о данной финансовой отчетности на основе проведенного нами аудита. Мы провели аудит в соответствии с Международными стандартами аудита. Данные стандарты требуют соблюдения этических норм, а также планирования и проведения аудита таким образом, чтобы получить разумную уверенность в том, что финансовая отчетность не содержит существенных искажений.

Аудит включает проведение процедур, направленных на получение аудиторских доказательств, подтверждающих числовые показатели в финансовой отчетности и раскрытие в ней информации. Выбор процедур зависит от профессионального суждения аудитора, включая оценку рисков существенного искажения финансовой отчетности вследствие недобросовестных действий или ошибок. В процессе оценки этих рисков аудитор рассматривает систему внутреннего контроля за составлением и достоверностью финансовой отчетности, чтобы разработать аудиторские процедуры, соответствующие обстоятельствам, но не с целью выражения мнения об эффективности внутреннего контроля. Аудит также включает оценку надлежащего характера применяемой учетной политики и обоснованности бухгалтерских оценок, сделанных руководством, а также оценку представления финансовой отчетности в целом.

Мы полагаем, что полученные нами аудиторские доказательства являются достаточными и надлежащими для выражения нашего аудиторского мнения.

	Примечание	2013 г. тыс. сом	2012 г. тыс. сом
Процентные доходы	4	719,855	548,910
Процентные расходы	4	(103,077)	(65,654)
Чистый процентный доход до вычета убытка от обесценения по процентным активам		616,778	483,256
Убыток от обесценения по процентным активам	5	(39,389)	(31,449)
Чистый процентный доход		577,389	451,807
Комиссионные доходы	6	199,920	171,098
Комиссионные расходы	7	(42,059)	(33,848)
Чистая прибыль от операций с иностранной валютой	8	75,204	90,969
Прочие операционные (расходы)/доходы		(3,670)	944
Операционный доход		806,784	680,970
Операционные расходы	9	(419,747)	(361,630)
Операционная прибыль		387,037	319,340
Убытки от обесценения по прочим операциям	5	(6,960)	(5,254)
Прибыль до вычета налога на прибыль		380,077	314,086
Расход по налогу на прибыль	10	(41,302)	(32,020)
Прибыль за год		338,775	282,066
Прочий совокупный доход за вычетом налога на прибыль			
<i>Статьи, которые реклассифицированы или могут быть впоследствии реклассифицированы в состав прибыли или убытка:</i>			
Резерв по переоценке финансовых активов, имеющихся в наличии для продажи:			
- чистое изменение справедливой стоимости		1,805	2,983
Всего совокупного дохода за год		340,580	285,049
Прибыль на акцию			
Базовая и разводненная прибыль на акцию, в сом		2,556	2,128

Финансовая отчетность, представленная на страницах с 5 по 64, была одобрена руководством 12 марта 2014 года и подписана от его имени:

Г-н Шевки Сарыбаев
 Генеральный менеджер

Г-н Аслан Карамелек
 Финансовый директор

Г-жа Зульфия Джакипова
 Главный бухгалтер

ЗАО «Демир Кыргыз Интернэшнл Банк»
 Отчет о финансовом положении по состоянию на 31 декабря 2013 года

	Приме- чанне	2013 г. тыс. сом	2012 г. тыс. сом
АКТИВЫ			
Денежные средства и их эквиваленты	11	5,180,879	4,818,532
Финансовые активы, имеющиеся в наличии для продажи	12	530,056	319,262
Кредиты и предоплаты, выданные банкам	13	819,514	394,051
Кредиты, выданные клиентам	14	4,654,726	3,501,338
Актив по текущему налогу		1,255	-
Основные средства и нематериальные активы	15	198,427	170,208
Прочие активы	16	138,925	208,657
Всего активов		11,523,782	9,412,048
ОБЯЗАТЕЛЬСТВА			
Счета и депозиты банков	17	535,668	253,292
Текущие счета и депозиты клиентов	18	9,490,602	8,112,064
Прочие привлеченные средства	19	124,281	-
Текущее налоговое обязательство		-	9,653
Отложенные налоговые обязательства	10	3,772	2,782
Прочие обязательства	20	88,146	93,524
Всего обязательств		10,242,469	8,471,315
КАПИТАЛ			
Акционерный капитал	21	132,540	132,540
Дополнительно оплаченный капитал		1	1
Резерв по переоценке финансовых активов, имеющихся в наличии для продажи		6,093	4,288
Нераспределенная прибыль		1,142,679	803,904
Всего капитала		1,281,313	940,733
Всего обязательств и капитала		11,523,782	9,412,048

Отчет о финансовом положении должен рассматриваться вместе с примечаниями к данной финансовой отчетности, которые являются ее неотъемлемой частью.

	2013 г. тыс. сом	2012 г. тыс. сом
ДВИЖЕНИЕ ДЕНЕЖНЫХ СРЕДСТВ ОТ ОПЕРАЦИОННОЙ ДЕЯТЕЛЬНОСТИ		
Процентные доходы полученные	707,014	532,176
Процентные расходы выплаченные	(87,324)	(53,362)
Комиссионные доходы полученные	197,933	171,098
Комиссионные расходы выплаченные	(42,059)	(33,848)
Чистые поступления по операциям с иностранной валютой	82,121	21,094
Поступления по прочим доходам	-	944
Общехозяйственные и административные расходы выплаченные	(351,513)	(303,778)
(Увеличение) уменьшение операционных активов		
Кредиты и предоплаты, выданные банкам	(407,966)	(35,920)
Кредиты, выданные клиентам	(1,051,380)	(1,254,976)
Прочие активы	66,999	(158,553)
Увеличение (уменьшение) операционных обязательств		
Счета и депозиты банков	280,984	245,957
Текущие счета и депозиты клиентов	1,045,509	2,464,488
Прочие обязательства	(20,683)	49,164
Чистое движение денежных средств от операционной деятельности до уплаты налога на прибыль	419,635	1,644,484
Налог на прибыль уплаченный	(51,220)	(38,361)
Чистое движение денежных средств от операционной деятельности	368,415	1,606,123
ДВИЖЕНИЕ ДЕНЕЖНЫХ СРЕДСТВ ОТ ИНВЕСТИЦИОННОЙ ДЕЯТЕЛЬНОСТИ		
Приобретения финансовых активов, имеющихся в наличии для продажи	(761,008)	(1,100,603)
Погашения финансовых активов, имеющихся в наличии для продажи	552,019	962,598
Приобретения основных средств и нематериальных активов	(83,046)	(42,385)
Продажи основных средств и нематериальных активов	3,762	184
Чистое движение денежных средств, использованных в инвестиционной деятельности	(288,273)	(180,206)
ДВИЖЕНИЕ ДЕНЕЖНЫХ СРЕДСТВ ОТ ФИНАНСОВОЙ ДЕЯТЕЛЬНОСТИ		
Поступления привлеченных средств	122,795	-
Дивиденды выплаченные	-	(164,500)
Чистое движение денежных средств от/(использованных в) финансовой деятельности	122,795	(164,500)
Чистое увеличение денежных средств и их эквивалентов	202,937	1,261,417
Влияние изменений валютных курсов на величину денежных средств и их эквивалентов	159,410	69,875
Денежные средства и их эквиваленты по состоянию на начало года	4,818,532	3,487,240
Денежные средства и их эквиваленты по состоянию на конец года (Примечание 11)	5,180,879	4,818,532

Отчет о движении денежных средств должен рассматриваться вместе с примечаниями к данной финансовой отчетности, которые являются ее неотъемлемой частью.

ЗАО «Демир Кыргыз Интернэшнл Банк»
Отчет об изменениях в капитале за год, закончившийся 31 декабря 2013 года

тыс. сом	Акцио- нерный капитал	Дополни- тельно оплаченный капитал	Резерв по переоценке финансовых активов, имеющихся в наличии для продажи	Нераспре- деленная прибыль	Всего капитала
Остаток по состоянию на 1 января 2012 года	132,540	1	1,305	686,338	820,184
Всего совокупного дохода					
Прибыль за год	-	-	-	282,066	282,066
Прочий совокупный доход					
<i>Статьи, которые реклассифицированы или могут быть впоследствии реклассифицированы в состав прибыли или убытка:</i>					
Чистое изменение справедливой стоимости финансовых активов, имеющихся в наличии для продажи, за вычетом налога на прибыль	-	-	2,983	-	2,983
Всего совокупного дохода за год	-	-	2,983	282,066	285,049
Операции с собственниками, отраженные непосредственно в составе капитала					
Дивиденды объявленные	-	-	-	(164,500)	(164,500)
Всего операций с собственниками	-	-	-	(164,500)	(164,500)
Остаток по состоянию на 31 декабря 2012 года	132,540	1	4,288	803,904	940,733
Остаток по состоянию на 1 января 2013 года	132,540	1	4,288	803,904	940,733
Всего совокупного дохода					
Прибыль за год	-	-	-	338,775	338,775
Прочий совокупный доход					
<i>Статьи, которые реклассифицированы или могут быть впоследствии реклассифицированы в состав прибыли или убытка:</i>					
Чистое изменение справедливой стоимости финансовых активов, имеющихся в наличии для продажи, за вычетом налога на прибыль	-	-	1,805	-	1,805
Всего совокупного дохода за год	-	-	1,805	338,775	340,580
Остаток по состоянию на 31 декабря 2013 года	132,540	1	6,093	1,142,679	1,281,313

Отчет об изменениях в капитале должен рассматриваться вместе с примечаниями к данной финансовой отчетности, которые являются ее неотъемлемой частью.