

ОТЧЕТ О ФИНАНСОВОМ ПОЛОЖЕНИИ*
по бухгалтерскому балансу
на 31 августа 2019 г. (включительно)

ДЕМИР КЫРГЫЗ ИНТЕРНЭШНЛ БАНК
г. Бишкек, пр. Чуй, 245

Единица измерения: тыс. сом.

	31 Августа 2019 года	31 Декабря 2018 года	31 Августа 2018 года
АКТИВЫ:			
Денежные средства и активы в расчетах	1 419 928	1 452 697	1 329 762
Корреспондентский счет в Национальном банке Кыргызской Республики	1 837 199	1 626 716	1 422 394
Счета и депозиты в банках и других финансовых институтах	7 174 562	6 225 114	6 717 023
Кредиты и авансы, предоставленные банкам и прочим финансовым институтам	253 278	250 109	242 331
Вложения в ценные бумаги			
- ценные бумаги, удерживаемые до погашения	1 119 609	1 114 141	1 110 497
- ценные бумаги, годные для продажи	98 450	14 974	-
ценные бумаги купленные на условиях РЕПО	71 721	-	-
Кредиты, предоставленные клиентам	8 897 991	8 277 756	7 770 967
Минус резервы под обесценение по кредитам, предоставленным клиентам	(211 640)	(218 091)	(235 230)
Кредиты, предоставленные клиентам, за вычетом резервов под обесценение	8 686 351	8 059 665	7 535 737
Основные средства, за вычетом накопленной амортизации	294 904	294 642	281 484
Нематериальные активы, за вычетом накопленной амортизации	89 889	92 289	84 094
Актив в форме права пользования, за вычетом накопленной амортизации	122 381	151 537	-
Прочие активы, за вычетом резервов на возможные потери	625 344	819 238	625 989
ИТОГО АКТИВЫ	21 793 616	20 101 122	19 349 311
ОБЯЗАТЕЛЬСТВА И КАПИТАЛ			
ПАССИВЫ:			
Счета и депозиты банков	28 389	38 701	46 160
Текущие счета и депозиты клиентов	18 152 515	16 886 489	16 304 404
Прочие привлеченные средства	816 249	588 635	447 758
Ценные бумаги, проданные по обратному РЕПО соглашению	-	-	320 613
Обязательство по текущему налогу на прибыль	27 247	20 006	27 113
Отложенное налоговое обязательство	4 295	4 295	2 822
Обязательство по аренде	160 525	190 373	-
Прочие обязательства	211 167	189 532	174 118
ВСЕГО ОБЯЗАТЕЛЬСТВА	19 400 387	17 918 031	17 322 988
КАПИТАЛ:			
Уставный капитал	600 000	600 000	600 000
Дополнительно оплаченный капитал	1	1	1
Резерв по переоценке финансовых активов, имеющихся в наличии для продажи	(944)	60	-
Нераспределенная Прибыль	1 794 171	1 583 030	1 426 322
ВСЕГО КАПИТАЛ	2 393 228	2 183 091	2 026 323
ИТОГО ОБЯЗАТЕЛЬСТВА И КАПИТАЛ	21 793 615	20 101 122	19 349 311

* По стандартам НБКР

Генеральный Менеджер

Главный Бухгалтер



(Handwritten signature in blue ink)

Шевки Сарылар

(Handwritten signature in blue ink)

Зульфия Джакипова

ОТЧЕТ О СОВОКУПНОМ ДОХОДЕ*
на 31 августа 2019 г. (включительно)

ДЕМИР КЫРГЫЗ ИНТЕРНЭШНЛ БАНК
г. Бишкек, пр. Чуй, 245


Единица измерения: тыс. сом.

	31 Августа 2019 года	31 Декабря 2018 года	31 Августа 2018 года
Процентные доходы	878 463	1 172 845	760 425
Процентные расходы	(191 662)	(231 590)	(148 761)
ЧИСТЫЙ ПРОЦЕНТНЫЙ ДОХОД ДО ВЫЧЕТА УБЫТКА ОТ ОБЕСЦЕНЕНИЯ ПО ПРОЦЕНТНЫМ АКТИВАМ	686 801	941 255	611 664
(Убытки) / восстановление убытков от обесценения по процентным активам	8 722	(41 029)	(54 811)
ЧИСТЫЙ ПРОЦЕНТНЫЙ ДОХОД	695 523	900 226	556 853
Чистая прибыль от операций с иностранной валютой	118 941	198 463	123 649
Доходы по услугам и комиссии полученные	315 079	431 903	273 315
Расходы по услугам и комиссии уплаченные	(142 420)	(198 051)	(122 766)
Прочие доходы	731	8 948	3 158
ЧИСТЫЕ НЕПРОЦЕНТНЫЕ ДОХОДЫ	292 331	441 263	277 356
ОПЕРАЦИОННЫЕ ДОХОДЫ	987 854	1 341 489	834 209
ОПЕРАЦИОННЫЕ РАСХОДЫ	(638 209)	(876 933)	(574 662)
ПРИБЫЛЬ ДО ВЫЧЕТА УБЫТКОВ ОТ ОБЕСЦЕНЕНИЯ ПО ПРОЧИМ ОПЕРАЦИЯМ И НАЛОГА НА ПРИБЫЛЬ	349 645	464 556	259 547
Убытки от обесценения по прочим операциям	(111 254)	(6 593)	(19 698)
ПРИБЫЛЬ ДО НАЛОГА НА ПРИБЫЛЬ	238 391	457 963	239 849
Расходы по налогу на прибыль	(27 247)	(49 685)	(27 113)
ЧИСТАЯ ПРИБЫЛЬ	211 144	408 278	212 736
Чистое изменение справедливой стоимости финансовых активов, имеющихся в наличии для продажи, за вычетом отложенного налога на прибыль	(1 004)	5	(55)
ИТОГО СОВОКУПНЫЙ ДОХОД	210 140	408 283	212 681
<i>Прибыль на одну акцию, сом</i>	<i>352</i>	<i>680</i>	<i>355</i>

* По стандартам ИБКР

Генеральный Менеджер

Главный Бухгалтер



(Handwritten signature in blue ink)
Шейхи Сарыпар


(Handwritten signature in blue ink)
Зульфия Джакипова

**Отчет о соблюдении экономических нормативов
на 31 августа 2019 г. (включительно)**


ДЕМИР КЫРГЫЗ ИНТЕРНЭШНЛ БАНК
г. Бишкек, пр. Чуй, 245


Наименование экономических нормативов и требований	Установленное значение	Фактическое значение норматива
Максимальный размер риска на одного заемщика или группу связанных заемщиков, не связанных с банком (K1.1)	Не более 20%	14,1%
Максимальный размер риска на одного заемщика или группу связанных заемщиков, связанных с банком (K1.2)	Не более 15%	0,4%
Максимальный размер риска по межбанковским размещениям в банк, не связанный с банком (K1.3)	Не более 30%	23,5%
Максимальный размер риска по межбанковским размещениям в банк, связанный с банком (K1.4)	Не более 15%	10,3%
Коэффициент достаточности (адекватности) суммарного капитала (K2.1)	Не менее 12%	16,2%
Коэффициент достаточности (адекватности) капитала Первого уровня (K2.2)	Не менее 6%	14,1%
Лeverаж (K2.3)	Не менее 8%	11,0%
Норматив (показатель) ликвидности банка (K3.1)	Не менее 45%	55,7%
Количество дней нарушений по суммарной величине длинных открытых валютных позиций (K4.2)	Не более 10%	-
Количество дней нарушений по суммарной величине коротких открытых валютных позиций (K4.3)	Не более 10%	-
Дополнительный запас капитала банка (показатель "буфер капитала") (%)	Не менее 24%	16,2%
Количество дней нарушений по суммарной величине длинных открытых позиций в драгоценных металлах (K4.5)	не применяется	не применяется
Количество дней нарушений по суммарной величине коротких открытых позиций в драгоценных металлах (K4.6)	не применяется	не применяется

Генеральный Менеджер



Главный Бухгалтер


Шевки Сарылар


Зульфия Джакипова